



中华人民共和国国家标准

GB/T 22875—2008

卫生巾高吸收性树脂

Superabsorbent polymer for sanitary towel

2008-12-30 发布

2009-09-01 实施

中华人民共和国国家质量监督检验检疫总局 发布
中国国家标准化管理委员会

前 言

本标准的附录 A、附录 B、附录 C、附录 D、附录 E、附录 F、附录 G 均为规范性附录。

本标准由中国轻工业联合会提出。

本标准由全国造纸工业标准化技术委员会归口。

本标准负责起草单位：中国制浆造纸研究院、济南昊月吸水材料有限公司。

本标准参加起草单位：三大雅精细化学品(南通)有限公司、巴斯夫(中国)投资有限公司、台塑吸水树脂(宁波)有限公司、金佰利(中国)有限公司、广州宝洁有限公司、福建恒安集团有限公司、花王(中国)投资有限公司、日触化工(张家港)有限公司、泉州邦丽达科技实业有限公司、尤妮佳生活用品(中国)有限公司。

本标准主要起草人：高君、杨志亮、周军锋。

卫生巾高吸收性树脂

1 范围

本标准规定了卫生巾(含卫生护垫)聚丙烯酸盐类高吸收性树脂的要求、试验方法、检验规则及标志、包装、运输和贮存。

本标准适用于各类妇女卫生巾(含卫生护垫)用聚丙烯酸盐类高吸收性树脂。

2 要求

2.1 卫生巾高吸收性树脂的技术指标应符合表 1 或合同的规定。

表 1

指标名称			单 位	要 求
残留单体(丙烯酸)			≤ mg/kg	1 800
挥发物含量			≤ %	10.0
pH			—	4.0~8.0
粒度分布	<106 μm	≤	%	10.0
	<45 μm	≤		1.0
密度			g/cm ³	0.3~0.9
吸收速度			≤ s	200
吸收量			≥ g/g	20.0

2.2 产品外观应色泽均一。

3 试验方法

3.1 残留单体(丙烯酸)按附录 A 测定。

3.2 挥发物含量按附录 B 测定。

3.3 pH 按附录 C 测定。

3.4 粒度分布按附录 D 测定。

3.5 密度按附录 E 测定。

3.6 外观:将试样置于正常光线下目测检验。

3.7 吸收速度:用电子天平称取 1.0 g 待测试样,准确至 0.001 g,然后倒入 100 mL 的烧杯中。晃动烧杯使试样均匀分散在烧杯底部。用量筒量取 23 ℃的标准合成试液(按附录 G 配制)5 mL,倒入盛有试样的烧杯中,同时开始计时。待稍微倾斜烧杯时杯内液体流动性消失,记录所用时间。吸收速度用秒表示,同时进行两次测定。用两次测定的算术平均值,并修约至整数报告结果。

3.8 吸收量按附录 F 测定。

4 检验规则

4.1 以一次生产批为一批。

4.2 从同一批且不少于 3 个包装袋中均匀取样,取样量应为 1 kg。

4.3 产品出厂前应按本标准或合同规定进行项目检验,若经检验有不合格项,则应加倍抽样对不合格

项进行复检,复检结果作为最终检验结果。

4.4 供货单位(以下简称供方)应保证产品质量符合本标准或合同规定,交货时应附产品质量合格证。

4.5 购货单位(以下简称需方)有权按本标准或合同规定检验产品,如对产品质量有异议,应在到货一个月内(或按合同规定)通知供方,供方应及时处理,必要时可由供需双方共同抽样复检。如果复检结果不符合本标准或合同规定,则判为批不合格,由供方负责处理;如果复检结果符合本标准或合同规定,则判为批合格,由需方负责处理。双方对复检结果如仍有争议,应提请双方认可的上一级检测机构进行仲裁,仲裁结果作为最后裁决依据。

5 标志、包装、运输、贮存


5.1 产品的标志、包装应按 5.2 或合同规定进行。

5.2 产品应使用带有内衬塑料薄膜的包装袋进行包装,包装袋应具有足够的强度,保证使用时不会发生断裂、脱落等现象。每批产品应附一份质量合格证,合格证上应注明生产单位名称、产品名称、商标、生产日期、包装量、检验结果和采用标准编号。

5.3 产品运输时应使用防雨、防潮、洁净的运输工具,不应与有污染的物品共同运输。

5.4 产品在搬运过程中不应从高处扔下或就地翻滚移动。

5.5 产品应贮存于阴凉、通风、干燥的仓库内,严防雨、雪和地面湿气的影响。



附 录 A
(规范性附录)
残留单体(丙烯酸)的测定

A.1 仪器和试剂

- A.1.1 烧杯(带盖),容量 300 mL 左右。
- A.1.2 磁力搅拌器及搅拌磁子。
- A.1.3 漏斗及滤纸。
- A.1.4 高效液相色谱。
- A.1.5 UV 检出器。
- A.1.6 色谱柱,应选用程序升温时间在 5.5 min 以上的色谱柱。
- A.1.7 100 μ L 微量注射器。
- A.1.8 滤膜过滤器,孔径规格 0.45 μ m,水系用。
- A.1.9 电子天平,感量为 0.001 g。
- A.1.10 生理盐水,浓度 0.9%。
- A.1.11 丙烯酸,优级纯。
- A.1.12 磷酸(H_3PO_4),优级纯。

A.2 测定步骤

A.2.1 残存单体(丙烯酸)的抽出

称取 1 g 试样,准确至 0.001 g,倒入烧杯中。然后加入 200 mL 浓度 0.9% 的生理盐水(A.1.10),放入回转子(A.1.2)后加盖,用磁力搅拌器(A.1.2)搅拌 1 h。用滤纸(A.1.3)过滤,将滤液作为测试溶液。

A.2.2 标准曲线

测定已知浓度的丙烯酸溶液的峰面积,以丙烯酸浓度为横坐标,以峰面积为纵坐标,绘制标准曲线。

A.2.3 试样的测定

将测试溶液用微量注射器(A.1.7)通过滤膜过滤器(A.1.8)注入到高效液相色谱(A.1.4)中,按以下条件进行测定,并计算出峰面积。

测定条件:

- a) 流动相:0.1% H_3PO_4 水溶液;
- b) 流量:1.0 mL/min~2.0 mL/min;
- c) 注入量:20 μ L~100 μ L;
- d) UV 检出器(A.1.5):检测波长 210 nm。

A.3 结果的表示

根据测试溶液的峰面积及标准曲线,按式(A.1)计算试样中残留单体(丙烯酸)的含量,并准确至小数点后第一位。

$$c = \frac{A}{m} \times 200 \dots\dots\dots(A.1)$$


式中:

c ——残留单体(丙烯酸)的含量,单位为毫克每千克(mg/kg);

A ——由标准曲线得出的丙烯酸浓度,单位为毫克每升(mg/L);

m ——称取试样的质量,单位为克(g);

200——加入生理盐水的体积,单位为毫升(mL)。



附 录 B
(规范性附录)
挥发物含量的测定

B.1 仪器和试剂

B.1.1 烘箱,能使温度保持在 $105\text{ }^{\circ}\text{C}\pm 2\text{ }^{\circ}\text{C}$ 。

B.1.2 干燥器。

B.1.3 电子天平,感量为 0.001 g 。

B.1.4 试样容器,用于试样的转移和称量。该容器由能防水蒸气,且在试验条件下不易发生变化的轻质材料制成。

B.2 测定步骤

B.2.1 称取 5 g 试样,准确至 0.001 g ,装入已恒重的容器(B.1.4)中。将装有试样的容器放入温度为 $(105\pm 2)^{\circ}\text{C}$ 的烘箱(B.1.1),烘干 4 h 。并将称量容器的盖子打开一起烘干。当烘干结束时,应在烘箱内盖上容器的盖子,然后移入干燥器(B.1.2)内冷却, 30 min 后称取容器及试样的质量。

B.2.2 将该称量容器再次移入烘箱中重复上述步骤,两次连续称量间的干燥时间应不少于 1 h 。当两次连续称量间的差值不大于试样原质量的 0.2% 时,即可确定试样达到恒重。

B.3 结果的表示

B.3.1 挥发物含量的计算

挥发物的含量可按式(B.1)计算:

$$w = \frac{m_1 - m_2}{m_1} \times 100\% \quad \text{.....(B.1)}$$

式中:

w ——挥发物的含量, %;

m_1 ——烘干前试样的质量,单位为克(g);

m_2 ——烘干后试样的质量,单位为克(g)。

B.3.2 结果的表示

同时进行两次测定,取其算术平均值作为测定结果,并修约至整数位。两次测定结果间的误差,应不超过 0.2% (绝对值)。

附 录 C
(规范性附录)
pH 的测定

C.1 仪器和试剂

- C.1.1 电子天平,0.001 g。
- C.1.2 量筒,感量为 100 mL。
- C.1.3 磁力搅拌器。
- C.1.4 pH 计。
- C.1.5 生理盐水,浓度 0.9%。

C.2 测定步骤

- C.2.1 用量筒(C.1.2)准确量取生理盐水(C.1.5)100 mL,倒入 150 mL 烧杯中。并置于磁力搅拌器(C.1.3)上适度搅拌,在搅拌过程中应避免溶液中产生气泡。
- C.2.2 用电子天平(C.1.1)称取 0.5 g 试样,准确至 0.001 g,将称好的试样缓缓加入烧杯中。适度搅拌 10 min 后,将烧杯从磁力搅拌器上移开并停止搅拌,静置 8 min 以使悬浮的树脂沉淀。
- C.2.3 根据仪器说明,使用缓冲溶液调整 pH 计(C.1.4)。然后将 pH 复合电极慢慢插入沉淀的试样上方的溶液中,2 min 后读取 pH 计的数值。为了防止污染电极,电极不应接触到试样。读取示值后,将电极移开并用去离子水彻底清洗,然后浸入电极保护缓冲溶液中。

C.3 测定结果的表示

测定结果直接从 pH 计上读出,同时进行两次测定,取两次测定的平均值作为测定结果。结果修约至小数点后一位。

附录 D
(规范性附录)
粒度分布的测定

D.1 仪器和试剂

- D.1.1 电子天平,感量为 0.01 g。
- D.1.2 筛网振动器,振幅 1 mm,频率 1 400 r/min。
- D.1.3 筛网,使用网孔为 45 μm 和 106 μm 的标准筛。
- D.1.4 接收底盘及盖子。
- D.1.5 刷子。

D.2 测定步骤

- D.2.1 每次使用前应先清洁筛网(D.1.3),在光源下检查筛网的整个表面,检查每个筛网的损坏情况。如果发现任何破裂或破洞,则丢弃该破损筛网并用新筛网代替。如果筛网不干净,则需清洗。
- D.2.2 将筛网叠放在筛网振动器(D.1.2)上,底部放置接收底盘(D.1.4),将筛子按 106 μm 至 45 μm 的顺序自上而下叠放。用 250 mL 的玻璃烧杯称取 100 g 试样,准确至 0.01 g。将试样轻轻倒入顶部的筛子,加盖(D.1.4)并开动筛网振动器振动 10 min。然后将筛网小心地取出,分别称量 45 μm 筛网及接收底盘上试样的质量。测定过程中应避免通风气流。用刷子(D.1.5)将筛下部分收集到废物皿中,并清洁筛网。

D.3 测定结果的表示

粒度分布可按式(D.1)和式(D.2)计算:

$$w_1 = \frac{m_2 + m_3}{m_1} \times 100\% \quad \text{.....(D.1)}$$

$$w_2 = \frac{m_3}{m_1} \times 100\% \quad \text{.....(D.2)}$$

式中:

- w_1 ——粒度为 106 μm 以下的含量,%;
- w_2 ——粒度为 45 μm 以下的含量,%;
- m_1 ——试样的总质量,单位为克(g);
- m_2 ——残留在 45 μm 筛网上试样的质量,单位为克(g);
- m_3 ——残留在接收底盘上试样的质量,单位为克(g)。

同时进行两次测定,取其算术平均值作为测定结果,结果修约至小数点后一位。

附 录 E
(规范性附录)
密度的测定

E.1 仪器和试剂

- E.1.1 密度仪。
- E.1.2 漏斗,容量大于 120 mL,且带有孔式节流阻尼或挡板,孔口内径 10.00 mm±0.01 mm。
- E.1.3 密度杯,杯筒容量 100 cm³±0.5 cm³。
- E.1.4 电子天平,感量为 0.01 g。

E.2 测定步骤

- E.2.1 将密度仪(E.1.1)放在平台上,调节三个脚上的螺钉,使其保持水平状。将洗净烘干的漏斗(E.1.2)垂直放在密度杯(E.1.3)中心上方 40 mm±1 mm 高度处,确保漏斗水平。称取空密度杯的质量 m_1 ,准确至 0.01 g。然后将已称量的空密度杯放在漏斗的正下方。
- E.2.2 称取约 120 g 的试样轻轻加入漏斗中,漏斗下方的孔式节流阻尼或挡板处于关闭状态。快速打开漏斗下方的孔式节流阻尼或挡板,让漏斗内的试样自然落下。用玻璃棒刮掉密度杯顶部多余的试样,不应拍打或震动密度杯。称取装有试样的密度杯的质量 m_2 ,准确至 0.01 g。

E.3 测定结果的表示

试样的密度可按式(E.1)计算:

$$\rho = \frac{m_2 - m_1}{V} \dots\dots\dots (E.1)$$

式中:

- ρ ——试样的密度,单位为克每立方厘米(g/cm³);
- m_1 ——空密度杯的质量,单位为克(g);
- m_2 ——装有试样的密度杯质量,单位为克(g);
- V ——密度杯的体积,单位为立方厘米(cm³)。

同时进行两次测定,并取其算术平均值作为测定结果,结果修约至小数点后一位。

附 录 F
(规范性附录)
吸收量的测定

F.1 仪器和试剂

- F.1.1 电子天平,感量为 0.001 g。
- F.1.2 纸质茶袋,尺寸为 60 mm×85 mm,透气性(230±50)L/(min·100 cm²)(压差 124 Pa)。
- F.1.3 夹子,固定茶袋用。
- F.1.4 标准合成试液(见附录 G)。

F.2 测定步骤

- F.2.1 称取 0.2 g 试样,准确至 0.001 g,并将该质量记作 m 。将试样全部倒入茶袋(F.1.2)底部,附着在茶袋内侧的试样也应全部倒入茶袋底部。
- F.2.2 将茶袋封口,浸泡至装有足够量的标准合成试液(F.1.4)的烧杯中,浸泡时间为 30 min。
- F.2.3 轻轻地将装有试样的茶袋拎出,用夹子(F.1.3)悬挂起来,静止状态下滴液 10 min。多个茶袋同时悬挂时,注意茶袋之间应不互相接触。
- F.2.4 10 min 后,称量装有试样茶袋的质量 m_1 。
- F.2.5 使用没有试样的茶袋同时进行空白值测定,称取空白试验茶袋的质量,并将该质量记作 m_2 。

F.3 测定结果的表示

试样的吸收量可按式(F.1)计算:

$$w = \frac{m_1 - m_2}{m} \dots\dots\dots (F.1)$$

式中:

- w ——试样的吸收量,单位为克每克(g/g);
- m_1 ——装有试样茶袋的质量,单位为克(g);
- m_2 ——空白试验茶袋的质量,单位为克(g);
- m ——称取试样的质量,单位为克(g)。

同时进行两次测定,并取其算术平均值作为测定结果,结果修约至小数点后一位。

附 录 G
(规范性附录)
标准合成试液

G.1 原理

该标准合成试液系根据动物血(猪血)的主要物理性能配制,具有与其相似的流动及吸收特性,可以很好地模拟人体经血性能。

G.2 配方

以下试剂均为化学纯。

- a) 蒸馏水或去离子水:860 mL;
- b) 氯化钠:10.00 g;
- c) 碳酸钠:40.00 g;
- d) 丙三醇(甘油):140 mL;
- e) 苯甲酸钠:1.00 g;
- f) 食用色素:适量;
- g) 羧甲基纤维素钠:5.00 g;
- h) 标准媒剂:1%(体积分数)。

G.3 标准合成试液的物理性能

在 $(23\pm1)^{\circ}\text{C}$ 时,标准合成试液的物理性能如下:

- a) 密度: $(1.05\pm0.05)\text{g}/\text{cm}^3$;
 - b) 粘度: $(11.9\pm0.7)\text{s}$ (用4号涂料杯测);
 - c) 表面张力: $(36\pm4)\text{mN}/\text{m}$ 。
-

中 华 人 民 共 和 国
国 家 标 准
卫生巾高吸收性树脂
GB/T 22875—2008

*

中国标准出版社出版发行
北京复兴门外三里河北街16号
邮政编码:100045

网址 www.spc.net.cn

电话:68523946 68517548

中国标准出版社秦皇岛印刷厂印刷
各地新华书店经销


*

开本 880×1230 1/16 印张 1 字数 19 千字
2009年6月第一版 2009年6月第一次印刷

*

书号: 155066·1-36619 定价 16.00 元

如有印装差错 由本社发行中心调换
版权专有 侵权必究
举报电话:(010)68533533



GB/T 22875-2008