

UDC 629.12.014 2:003.62/.63



# 中华人民共和国国家标准

GB 3894.9—86

## 船舶布置图图形符号 起货设备

Graphical symbols on the arrangement plan of ship  
Cargo handling gear

1986-05-13发布

1987-04-01实施

国家标准局 批准

中华人民共和国国家标准

船舶布置图图形符号  
起货设备

UDC 629.12.014  
.2:003.62  
/.63  
GB 3894.9—86



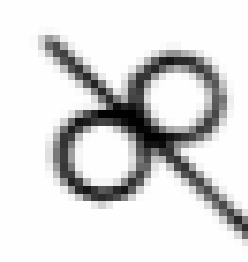

Graphical symbols on the arrangement plan of ship  
Cargo handling gear

本标准系参照国际标准ISO 2333—72《造船一起货设备清册》中的有关起货设备图形符号编制。  
本标准适用于船舶总布置图及起货设备的有关文件中表示起货设备图形符号。

本标准所规定的设备及零部件图形符号可以按其所代表的设备按比例绘制。








所有起货设备及其零部件，可用与其实形状相似的图形表示。

起货设备图形符号表





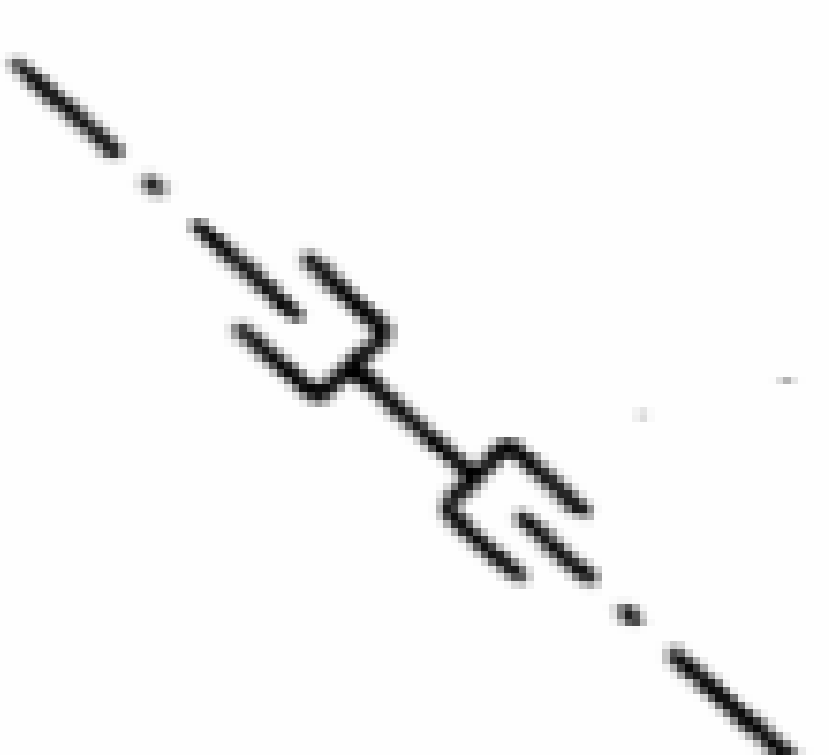
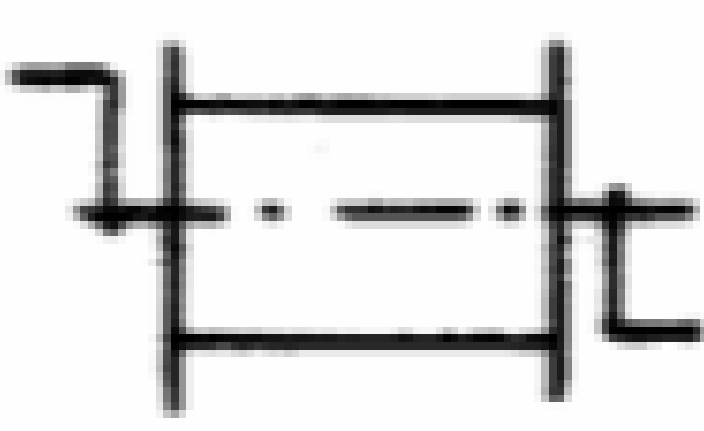

序 号	名 称	图 形 符 号
1	滑 车	
2	带绳扣滑车	
3	转 环	
4	套 环	

\* 滑车上的斜线代表滑轮并数，单并滑车不画斜线。

续表

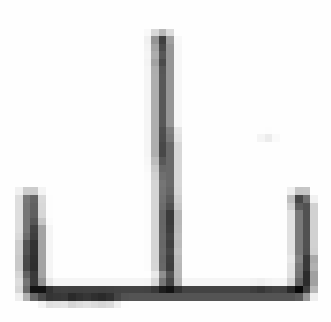
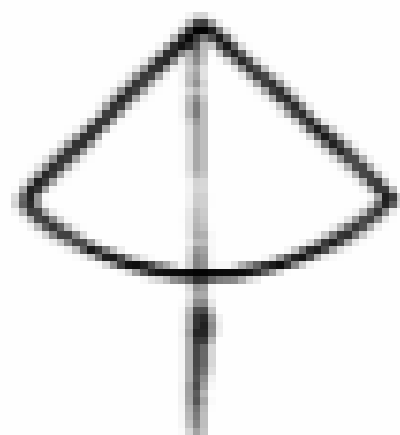





序 号	名 称	图 形 符 号
5	卸 扣	
6	索 节	
7	椭圆眼环	
8	索具螺旋扣	
9	链 条	
10	有节定位索	
11	钢 索	

续表


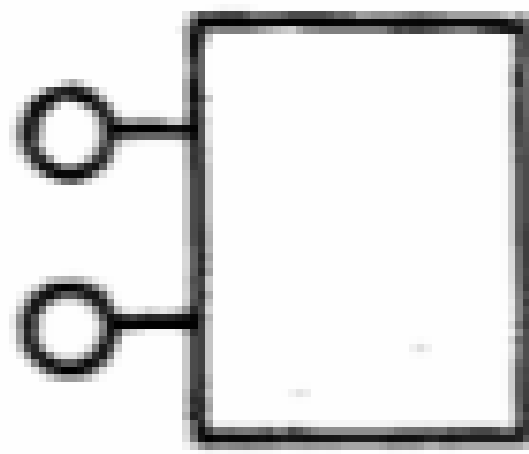
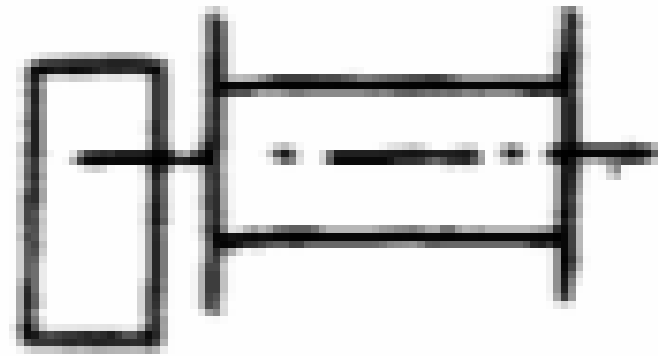




序 号	名 称	图 形 符 号
12	钢索轧头	
13	圆 环	
14	护 索 环	
15	U 形 夹	
16	双 叉 头	
17	手动绞车	
18	“C”形吊钩	

• 钢索上每一横线代表一只轧头。

续表

序 号	名 称	图 形 符 号
19	“山”字形吊钩	
20	仰角指示器	
21	眼 环 (固定式)	
22	眼 环 (活动式)	
23	眼 板 (固定式)	
24	眼 板 (活动式)	
25	羊 角	

续表

序 号	名 称	图 形 符 号
26	回转起重机	
27	吊杆控制台	
28	机动绞车	
29	主令控制器	
30	三角眼板	
31	三角吊环	
32	吊杆座	

**附加说明:**

本标准由中国船舶工业总公司提出,由基础标准分委员会归口。

本标准由上海船舶设计研究院负责起草。

本标准主要起草人杨存国。







[www.bzxz.net](http://www.bzxz.net)

免费标准下载网